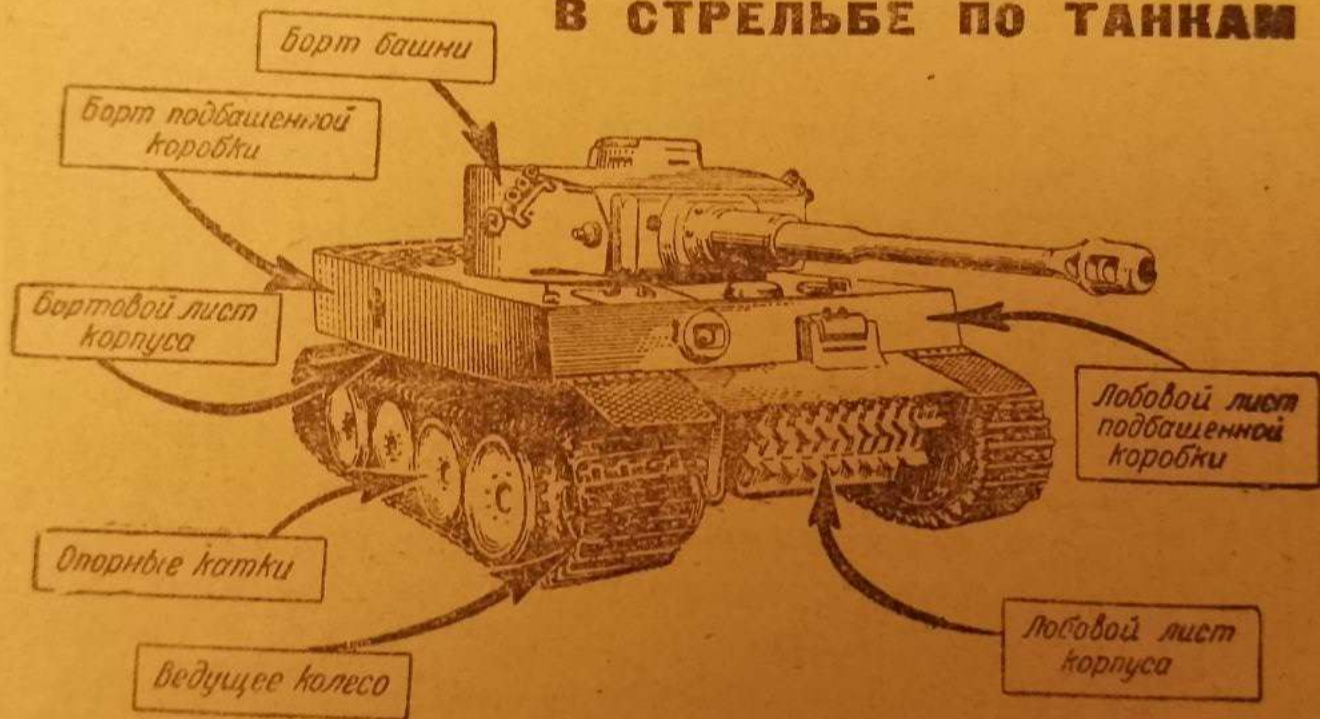


ГЛАВНОЕ УПРАВЛЕНИЕ КОМАНДУЮЩЕГО АРТИЛЛЕРИЕЙ КРАСНОЙ АРМИИ

ПАМЯТКА

НАВОДЧИКУ и КОМАНДИРУ 57-мм ОРУДИЯ В СТРЕЛЬБЕ ПО ТАНКАМ






Унитарный патрон с подкалиберным
бронейбойно-трассирующим снарядом

1. Подкалиберным бронейбойно-трассирующим снарядом стрелять только по тяжёлым танкам и самоходным орудиям.

ВОСПРЕЩАЕТСЯ стрелять по лёгким и средним танкам при наличии обычных бронейбойных снарядов.


2. Подкалиберные патроны иметь всегда в неприкосновенном запасе при орудии для уничтожения тяжёлых танков.
3. Действительный огонь прямой наводкой только на дальности до 1000 м. Свыше 1000 м стрелять **ВОСПРЕЩАЕТСЯ**.

Унитарный патрон с бронебойным снарядом



1. Бронебойно-т р а с-
сирующим снаря-
дом стреляй по лёг-
ким и средним
танкам по всем
уязвимым местам.
2. По тяжёлым тан-
кам и самоходным
орудиям стреляй
по бортам корпуса,
корме и ходовой
части танка.

Унитарный патрон с оско-
лочной гранатой



**Стрелять
только
по
ходовой
части,
основанию
башни
и пушке.**

по возможности открывай огонь по танку, когда он под-
ставит бок (займёт к тебе положение под углом от 30 до 90°).

УЯЗВИМЫЕ МЕСТА НЕМЕЦКОГО ТАНКА




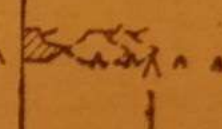


Ходовая часть танка, основание башни и пушка
являются наиболее уязвимыми местами

**ДЛЯ ОТКРЫТИЯ ОГНЯ
ПОДАВАЙ КОМАНДУ:**

1. «По танкам, ориентир два (три и т. д.), вправо (влево) столько-то».
2. «По головному (правому, левому)».
3. «Поднаиберным (бронбойным)».
4. «Прицел 0-0».
5. «Упрежденне один танк».
6. «Огонь».

НАВОДИ В ТАНК ТАК:

Скорость движения танка	При направлении движения танка				
					
До 20 км					
Свыше 20 км					

Твердо помни правила пристрелки:

1. Если первый выстрел при таком движении танка дал боковое отклонение позади цели больше чем на одну фигуру, вводи поправку в угломер на измеренное отклонение, но не менее чем на 0-05, командой: «Левее (правее) 0-00, огонь!»

2. При получении бокового отклонения:

— меньше чем на одну фигуру позади цели (по ходу движения), а также при боковых отклонениях впереди цели давай наводчику наблюдение: «Вправо (влево) полтанка (танк)». Поправку точки прицеливания наводчик производит самостоятельно.

3. При получении перелёта:

а) при движении танка **на орудие** уменьши прицел на два (четыре) деления командой: «Назад два (четыре), огонь»;

б) при движении танка **от орудия** продолжай стрельбу на том же прицеле.

4. При получении недолёта:

а) при движении танка **на орудие** подавай команду: «Наводить в середину, огонь», или: «Наводить вверх, огонь»;

б) при движении **от орудия** измени прицел на два (три) деления командой: «Вперёд два (три), огонь».

5. При подходе танка на дальность прямого выстрела продолжай стрельбу, не меняя прицела, а дальность корректируй изменением точки прицеливания командой: «Наводить вверх, Наводить вниз».

**ПРИ СТРЕЛЬБЕ ПО РАЗЛИЧНЫМ ЧАСТЯМ ТАНКА
ОТКРЫВАЙ ОГОНЬ СО СЛЕДУЮЩИХ ДАЛЬНОСТЕЙ И БЛИЖЕ:**

1. Подкалиберным снарядом:

— по всем точкам, указанным на рисунке, — 1000 м.

2. Бронебойно - трассирующим снарядом:


а) по лобовым листам подбашенной коробки
и корпуса и корме корпуса — 1000 м;


б) по всем (кроме лобовых листов подбашенной
коробки и корпуса и корме корпуса) точкам,
указанным на рисунке, — 1500 м.


3. Осколочным снарядом:

— по ходовой части танка — 1000 м.

Средний танк Т-3




 - осколочный:

 - бронепробивный;
снаряды

 - подкалиберный

Средний танк Т-4



1. Подкалиберным снарядом:

— по всем точкам, указанным на рисунке, — 1000 м.

2. Бронебойно-трассирующим снарядом:


а) по лобовым и бортовым листам подбашенной коробки и корпуса — 1500 м;

б) по лобовому и бортовому листам башни и корпусу башни и корпуса — 2000 м.

3. Осколочным снарядом:

— по ходовой части танка — 1000 м.

Тяжёлый танк Т-8 („Тигр“)



1. Подкалиберным снарядом:

а) по лобовым листам — 700 м;

б) по бортовым листам и корме башни
и корпуса — 1000 м.

2. Бронебойно-трассирующим снарядом:

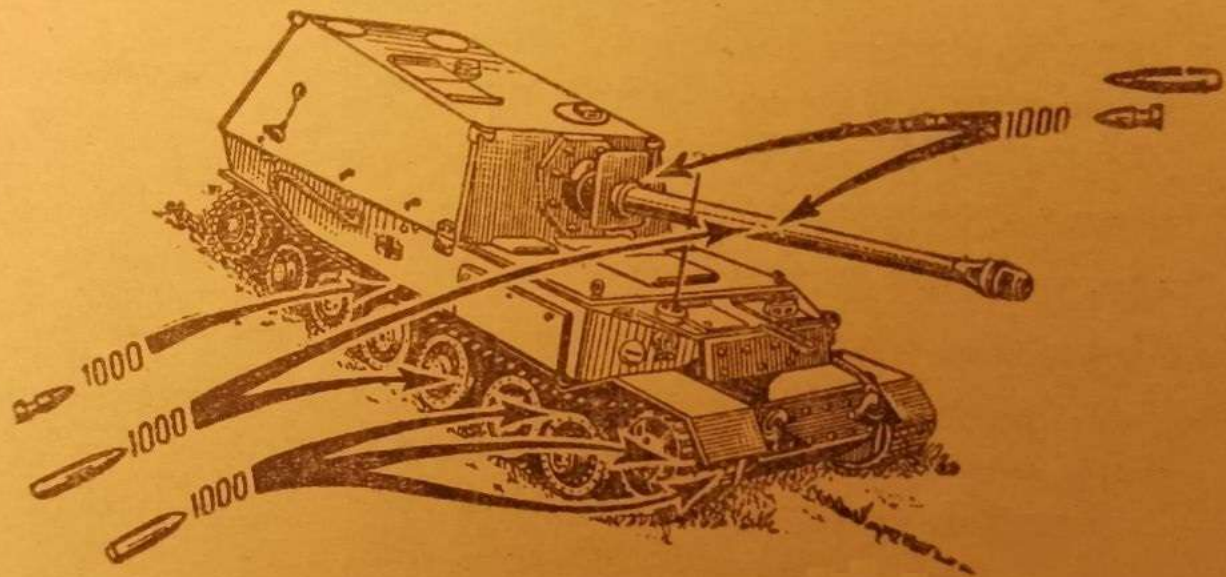
а) по лобовым листам — 300 м;

б) по бортовым листам и корме — 1000 м.

3. Осколочным снарядом:

— по ходовой части танка — 1000 м.

Тяжёлое самоходное орудие „Фердинанд“



1. Подкалиберными и бронебойно-трассирующими снарядами:

- а) по броне башни и верхнему вертикальному листу корпуса — 1000 м;
- б) по нижнему вертикальному листу корпуса — на всех дальностях.

2. Осколочным снарядам:

— по ходовой части танка — 1000 м.

Дальность прямого выстрела — 1000 м.

Огонь по танку с этой дальности и до упора вести при постоянной установке прицела:

- подкалиберным снарядом — 6, шкала «БР»,
- бронебойным снарядом — 10, шкала «БР»,
- осколочным снарядом — 10, шкала «О».

Военное Издательство Народного Комиссариата Обороны — 1943

Редактор полковник *Кузнецов А. В.*

Техн. редактор *Иванов М. И.*

Корректор *Шарова Н. С.*

ГТНБЭ

Подписано в печать 25.11.43.

Изд. № 26876.

Зак. 104

1-я типография Управления Военной Академии НКВ
имени С. К. Тимошенко